
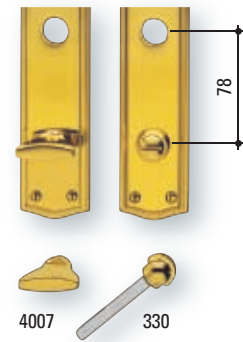


## WC-Beschläge

Artikel	Bezeichnung	mm	Einheit
<b>4007</b>	Riegelolive	40	Stück
<b>330</b>	Schlitzkopf rund	24	Stück
<b>4000</b>	Riegelolive	40	Stück
<b>300</b>	Schlitzkopf flach	22	Stück
<b>350</b>	Schlitzkopf rot/weiß	21	Stück
<b>4606 WC</b>	WC-Garnitur rot/weiß inkl. WC-Rosetten	50	Grt.
Alle Langschilder und Rosetten sind als WC-Beschläge lieferbar.			



## Überschraub-Rosetten, -Schlüsselschilder





















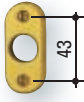
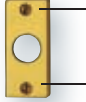
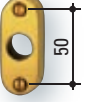
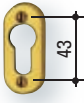





Artikel	Bezeichnung	mm	Einheit
<b>7</b>	Rosetten	50	Paar
<b>607 BB</b>	Schlüsselschilder	50	Paar
<b>607 PZ</b>	Schlüsselschilder	50	Paar
<b>10</b>	Rosetten	50	Paar
<b>610 BB</b>	Schlüsselschilder	50	Paar
<b>610 PZ</b>	Schlüsselschilder	50	Paar
<b>9</b>	Rosetten	50	Paar
<b>609 BB</b>	Schlüsselschilder	50	Paar
<b>9</b>	Rosetten	55	Paar
<b>609 BB</b>	Schlüsselschilder	55	Paar
<b>609 PZ</b>	Schlüsselschilder	55	Paar
<b>605 PZ</b>	Schlüsselschilder	50	Paar
<b>12</b>	Rosetten	52	Paar
<b>612 BB</b>	Schlüsselschilder	52	Paar
<b>612 PZ</b>	Schlüsselschilder	52	Paar



### Oberflächenausführungen:

- MP** = Messing poliert
- MPN** = poliert vernickelt
- MMN** = matt vernickelt
- MPC** = poliert verchromt
- MMC** = matt verchromt
- MA** = Messing altdeutsch
- MAP** = Messing antik patiniert
- MM** = Messing matt

### Anschraub-Rosetten, -Schlüsselschilder

Artikel	Bezeichnung	mm	Einheit	
<b>21</b>	Rosetten	50	Paar	
<b>601 BB</b>	Schlüsselschilder	50	Paar	
<b>601 PZ</b>	Schlüsselschilder	50	Paar	
<b>606 blind</b>	Schlüsselschilder	50	Paar	
<b>51</b>	Rosetten	45	Paar	
<b>52 BB</b>	Schlüsselschilder	45	Paar	
<b>51</b>	Rosetten	50	Paar	
<b>52 BB</b>	Schlüsselschilder	50	Paar	
<b>52 PZ</b>	Schlüsselschilder	50	Paar	
<b>17</b>	Rosetten	50	Paar	
<b>617 BB</b>	Schlüsselschilder	50	Paar	
<b>617 PZ</b>	Schlüsselschilder	50	Paar	
<b>68</b>	Rosetten	50	Paar	
<b>668 BB</b>	Schlüsselschilder	50	Paar	
<b>668 PZ</b>	Schlüsselschilder	50	Paar	
<b>38</b>	Rosetten	60	Paar	
<b>638 BB</b>	Schlüsselschilder	60	Paar	
<b>638 PZ</b>	Schlüsselschilder	60	Paar	
<b>22</b>	Rosetten	50	Paar	
<b>602 BB</b>	Schlüsselschilder	50	Paar	
<b>77</b>	Rosetten	60 x 25	Paar	
<b>87 BB</b>	Schlüsselschilder	60 x 25	Paar	
<b>87 PZ</b>	Schlüsselschilder	60 x 25	Paar	
<b>87 blind</b>	Schlüsselschilder	60 x 25	Paar	
<b>75</b>	Rosetten	65 x 28	Paar	
<b>85 BB</b>	Schlüsselschilder	65 x 28	Paar	
<b>85 PZ</b>	Schlüsselschilder	65 x 28	Paar	
<b>677</b>	Rosetten	68 x 30	Paar	
<b>887 PZ</b>	Schlüsselschilder	68 x 30	Paar	

**Oberflächen Ausführungen:**

- MP** = Messing poliert
- MPN** = poliert vernickelt
- MMN** = matt vernickelt
- MPC** = poliert verchromt
- MMC** = matt verchromt
- MA** = Messing altdeutsch
- MAP** = Messing antik patiniert
- MM** = Messing matt

## Türbänder

Artikel	Bezeichnung	mm	Einheit
<b>206</b>	Aufsatzbänder gerade	100	Paar
	mit Linsenknöpfen, Rolle 15 mm ø	120	Paar
	mit Kugellagerring	140	Paar
		160	Paar
<b>216</b>	Aufsatzbänder Kröpfung D/13 mm,	100	Paar
	mit Linsenknöpfen, Rolle 15 mm ø	120	Paar
	mit Kugellagerring	140	Paar
		160	Paar
	Aufpreise auf MP für:	MPN MMN, MPC, MMC MA, MM mit losen Stiften mit Zierknöpfen	
<b>1580</b>	Zierhülsen 15 mm ø	80	Stück
<b>1450</b>	Hülsen ohne Zierknopf 15 mm ø	50	Stück




## Türstopper / Türfesthalter

Artikel	Bezeichnung	mm	Einheit
<b>971</b>	Türstopper	30 mm ø	Stück
<b>9710/A</b>	Türstopper	30 mm ø Alu	Stück
<b>970</b>	Türstopper	30 mm ø	Stück
<b>972</b>	Türstopper	30 mm ø	Stück
<b>973</b>	Türstopper	30 mm ø	Stück
<b>960</b>	Türstopper	50 mm ø	Stück
<b>910</b>	Türstopper	32 mm ø	Stück
<b>821/I</b>	Türfesthalter	Abstand 40 mm	Stück
<b>821/II</b>	Türfesthalter	Abstand 70 mm	Stück
<b>828</b>	Türfesthalter	Abstand 75 mm	Stück



## Türschnäpper

Artikel	Bezeichnung	mm	Einheit
<b>92</b>	Türschnäpper	120	Stück





### Oberflächenausführungen:

- MP** = Messing poliert
- MPN** = poliert vernickelt
- MMN** = matt vernickelt
- MPC** = poliert verchromt
- MMC** = matt verchromt
- MA** = Messing altdeutsch
- MAP** = Messing antik patiniert
- MM** = Messing matt


### Rohrriegel / Türriegel / Türgriffe

Artikel	Bezeichnung	mm	Einheit
<b>112</b>	Rohrriegel	50 mm Dorn	Stück
<b>112</b>	Rohrriegel	35 mm Dorn	Stück
<b>990</b>	Türriegel	120	Stück
<b>990</b>	Türriegel	160	Stück
<b>665</b>	Türgriff	120	Stück
<b>665</b>	Türgriff	140	Stück
<b>665</b>	Türgriff	160	Stück
<b>665</b>	Türgriff	180	Stück




















### Muscheln / Stirngriff

Artikel	Bezeichnung	mm	Einheit
<b>699</b>	Schiebetürmuschel	120 x 40	Stück
<b>697</b>	Schiebetürmuschel	117 x 38	Stück
<b>620</b>	Schiebetürmuschel	140 x 40	Stück
<b>682</b>	Schiebetürmuschel	150 x 38	Stück
<b>627</b>	Schiebetürmuschel	150 x 45	Stück
<b>698</b>	Schiebetürmuschel	113 x 40	Stück
<b>640</b>	Schiebetürmuschel	115 x 40	Stück
Auch mit Schlüsselloch lieferbar – bei Bestellung bitte angeben			
<b>6004</b>	Klappringmuschel	65 x 65	Stück
<b>6004</b>	Klappringmuschel	80 x 80	Stück
<b>6003</b>	Stirngriff	120 x 20	Stück



- Oberflächenausführungen:
- MP** = Messing poliert
  - MPN** = poliert vernickelt
  - MMN** = matt vernickelt
  - MPC** = poliert verchromt
  - MMC** = matt verchromt
  - MA** = Messing altdeutsch
  - MAP** = Messing antik patiniert
  - MM** = Messing matt

## Sicherheit am Eingang

Artikel	Bezeichnung	Rosette mm	Bauhöhe mm	Einheit	
<b>Sicherheitsrosetten mit Gewindenocken M4</b>					
<b>21 N/21</b>		50		Paar	
<b>21 N</b>	Außenrosette	50		Stück	
<b>21</b>	Innenrosette	50		Stück	
<b>444 N/44</b>		55/50		Paar	
<b>444 N</b>	Außenrosette	55		Stück	
<b>44/2</b>	Innenrosette	50		Stück	
<b>Sicherheitsschlüsselschilder, nur PZ lieferbar</b>					
<b>600</b>		52	10	Paar	
<b>600</b>		52	15	Paar	
<b>600 KZS</b>		52	15	Paar	
<b>600/1</b>	Außenschild*	52	10	Stück	
<b>600/1</b>	Außenschild*	52	15	Stück	
<b>600 KZS/1</b>	Außenschild	52	15	Stück	
<b>600/2</b>	Innenschild	52		Stück	
<b>700</b>		52	10	Paar	
<b>700</b>		52	15	Paar	
<b>700 KZS</b>		52	15	Paar	
<b>700/1</b>	Außenschild*	52	10	Stück	
<b>700/1</b>	Außenschild*	52	15	Stück	
<b>700 KZS/1</b>	Außenschild	52	15	Stück	
<b>700/2</b>	Innenschild	52		Stück	
<b>400/644</b>		55/50	10	Paar	
<b>400/1</b>	Außenschild*	55	10	Stück	
<b>644/2</b>	Innenschild	50		Stück	
<b>608</b>		50	10	Paar	
<b>608/1</b>	Außenschild	50	10	Stück	
<b>608/2</b>	Innenschild	55		Stück	
<b>82</b>		68 x 30	6	Stück	
<b>82</b>		68 x 30	9	Stück	
<b>84</b>		63 x 30	6	Stück	
<b>84</b>		63 x 33	9	Stück	
* Anbohrschutz durch Stahlplatte					
			Anschraubplatte mm		
<b>722</b>	Türsperrerr	190	40 x 40	Stück	
<b>727</b>	Türsperrerr	175	42 x 35	Stück	
<b>765</b>	Türsperrerr	130	65 x 25	Stück	
Auch für Falztüren lieferbar – bei Bestellung bitte der Art.-Nr. ein „F“ hinzufügen.					
<b>722 F</b>	Türsperrerr	190	40 x 40	Stück	
<b>727 F</b>	Türsperrerr	175	42 x 35	Stück	
<b>765 F*</b>	Türsperrerr	130	65 x 25	Stück	
*mit Kunststoffuntersatz weiß, 10 mm hoch					

### Oberflächen Ausführungen:

<b>MP</b>	= Messing poliert
<b>MPN</b>	= poliert vernickelt
<b>MMN</b>	= matt vernickelt
<b>MPC</b>	= poliert verchromt
<b>MMC</b>	= matt verchromt
<b>MA</b>	= Messing altdeutsch
<b>MAP</b>	= Messing antik patiniert
<b>MM</b>	= Messing matt

Artikel	Entfernung/ Lochung	Maß mm	Einheit
<b>8110/1010 Sicherheitsbeschlag</b> , 242 x 48 mm, mit Griff 1010, 112 mm, rechts/links umsetzbar, ohne Innendrücker			
<b>8110/1010</b>	72 PZ	10	Grt.
<b>8110 H/1010</b>	92 PZ	10	Grt.
<b>8115/1010</b>	72 PZ	15	Grt.
<b>8115 H/1010</b>	92 PZ	15	Grt.
<b>8115 KZS/1010</b>	72 PZ	15	Grt.
<b>8115 H KZS/1010</b>	92 PZ	15	Grt.
mit Innendrücker 1920 bzw. 1920 H			
<b>8110/1010</b>	72 PZ	10	Grt.
<b>8110 H/1010</b>	92 PZ	10	Grt.
<b>8115/1010</b>	72 PZ	15	Grt.
<b>8115 H/1010</b>	92 PZ	15	Grt.
<b>8115 KZS/1010</b>	72 PZ	15	Grt.
<b>8115 H KZS/1010</b>	92 PZ	15	Grt.
Sicherheitsschilder für beidseitige Drückerverwendung			
<b>8110/3, 8110 H/3</b>	1 Paar Schilder	PZ 10	Paar
<b>8115/3, 8115 H/3</b>	1 Paar Schilder	PZ 15	Paar
<b>8115 KZS/3, 8115 H KZS/3</b>	1 Paar Schilder	PZ 15	Paar
<b>8110/1, 8110 H/1</b>	Außenschild	PZ 10	Stück
<b>8115/1, 8115 H/1</b>	Außenschild	PZ 15	Stück
<b>8115 KZS/1, 8115 H KZS/1</b>	Außenschild	PZ 15	Stück
<b>8110/2, 8110 H/2</b>	Innenschild	PZ 8	Stück
<b>1920 / 8 mm □</b>	ZT Drücker	112	Paar
<b>1920 H / 10 mm □</b>	HT Drücker	122	Paar
<b>8110/684 Sicherheitsbeschlag</b> , 242 x 48 mm, mit Knopf 684, 50 mm ohne Innendrücker			
<b>8110/684</b>	72 PZ	10	Grt.
<b>8110 H/684</b>	92 PZ	10	Grt.
<b>8115/684</b>	72 PZ	15	Grt.
<b>8115 H/684</b>	92 PZ	15	Grt.
<b>8115 KZS/684</b>	72 PZ	15	Grt.
<b>8115 H KZS/684</b>	92 PZ	15	Grt.
mit Innendrücker 1920 bzw. 1920 H			
<b>8110/684</b>	72 PZ	10	Grt.
<b>8110 H/684</b>	92 PZ	10	Grt.
<b>8115/684</b>	72 PZ	15	Grt.
<b>8115 H/684</b>	92 PZ	15	Grt.
<b>8115 KZS/684</b>	72 PZ	15	Grt.
<b>8115 H KZS/684</b>	92 PZ	15	Grt.
<b>SH-Rosettengarnitur</b> , 55/50 mm, mit Knopf 684, 50 mm			
<b>684/444 N/1920</b>	Garnitur mit Innendrücker 1920	55/50	Grt.
<b>444N/44</b>	Rosettenpaar	55/55	Paar
<b>444N</b>	Außenrosette	55x55	Stück
<b>44/2</b>	Innenrosette	50x50	Stück
<b>400/644</b>	Schlüsselschilder	PZ 55/50	Paar
<b>400/1</b>	Außenschild	55x55	Stück
<b>644/2</b>	Innenschild	PZ 50x50	Stück
<b>1920 / 8 mm □</b>	ZT Drücker	112	Paar



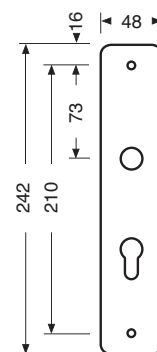
8110/1010



KZS  
bei Bestellung bitte  
angeben.  
Nur für 15 mm Schilder.



8110/684



684/444 N/1920

**Oberflächen Ausführungen:**

- MP** = Messing poliert
- MPN** = poliert vernickelt
- MMN** = matt vernickelt
- MPC** = poliert verchromt
- MMC** = matt verchromt
- MA** = Messing altdeutsch
- MAP** = Messing antik patiniert
- MM** = Messing matt

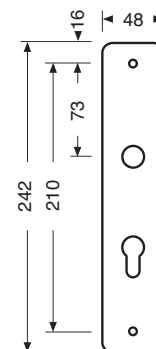
Artikel	Entfernung/ Lochung	Maß mm	Einheit	
<b>8810/1015 Ebenholz Sicherheitsbeschlag,</b> 242 x 48 mm, mit Griff 1015 Ebenholz, 112 mm, rechts/links umsetzbar ohne Innendrücker				
<b>8810/1015</b>	72 PZ	10	Gr.	
<b>8810 H/1015</b>	92 PZ	10	Gr.	
<b>8815/1015</b>	72 PZ	15	Gr.	
<b>8815 H/1015</b>	92 PZ	15	Gr.	
<b>8815 KZS/1015</b>	72 PZ	15	Gr.	
<b>8815 H KZS/1015</b>	92 PZ	15	Gr.	
mit Innendrücker 1935 / 8 mm □				
<b>8810/1015</b>	72 PZ	10	Gr.	
<b>8810 H/1015</b>	92 PZ	10	Gr.	
<b>8815/1015</b>	72 PZ	15	Gr.	
<b>8815 H/1015</b>	92 PZ	15	Gr.	
<b>8815 KZS/1015</b>	72 PZ	15	Gr.	
<b>8815 H KZS/1015</b>	92 PZ	15	Gr.	
Sicherheitsschilder für beidseitige Drückerverwendung				
<b>8810/3, 8810 H/3</b>	1 Paar Schilder	PZ	10	Paar
<b>8815/3, 8815 H/3</b>	1 Paar Schilder	PZ	15	Paar
<b>8815 KZS/3, 8815 H KZS/3</b>	1 Paar Schilder	PZ	15	Paar
<b>8810/1, 8810 H/1</b>	Außenschild	PZ	10	Stück
<b>8815/1, 8815 H/1</b>	Außenschild	PZ	15	Stück
<b>8815 KZS/1, 8815 H KZS/1</b>	Außenschild	PZ	15	Stück
<b>8810/2, 8810 H/2</b>	Innenschild	PZ	8	Stück
<b>1935 / 8 mm □</b>	ZT Drücker		122	Paar



8810/1015



**KZS**  
bei Bestellung bitte  
angeben.  
Nur für 15 mm Schilder.

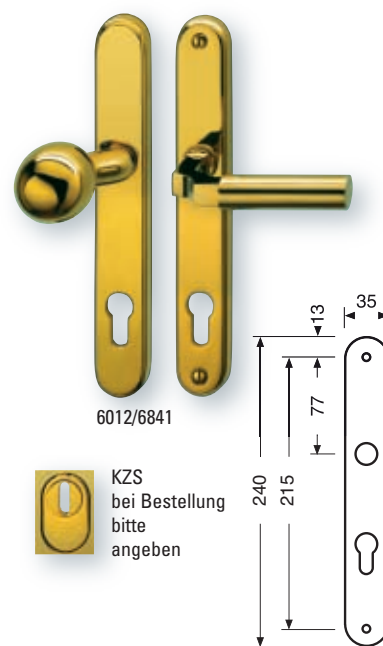


**Oberflächenausführungen:**

- MP** = Messing poliert
- MPN** = poliert vernickelt
- MMN** = matt vernickelt
- MPC** = poliert verchromt
- MMC** = matt verchromt
- MA** = Messing altdeutsch
- MAP** = Messing antik patiniert
- MM** = Messing matt



Sicherheit am Eingang				BAUHAUS	
Artikel	Entfernung/ Lochung	Maß mm	Einheit		
<b>6012/6841 Sicherheitsbeschlag, 240 x 35 mm, mit Knopf 6841, 50 mm, für schmale Profilsysteme ohne Innendrücker</b>					
6012/6841	72 PZ	12	Grt.		
6012 H/6841	92 PZ	12	Grt.		
6012 KZS/6841	72 PZ	12	Grt.		
6012 H KZS/6841	92 PZ	12	Grt.		
mit Innendrücker 1923 / 8 mm ☐					
6012/6841	72 PZ	12	Grt.		
6012 H/6841	92 PZ	12	Grt.		
6012 KZS/6841	72 PZ	12	Grt.		
6012 H KZS/6841	92 PZ	12	Grt.		
Sicherheitschilder für beidseitige Drückerverwendung					
6012/3, 6012 H/3	1 Paar Schilder	PZ	12	Paar	
6012 KZS/3, 6012 H KZS/3	1 Paar Schilder	PZ	12	Paar	
6012/1, 6012 H/1	Außenschild	PZ	12	Stück	
6012 KZS/1, 6012 H KZS/1	Außenschild	PZ	12	Stück	
6012/2, 6012 H/2	Innenschild	PZ	12	Stück	
1923 / 8 mm ☐	ZT Drücker		110	Paar	
<b>8810/684 Sicherheitsbeschlag, 242 x 48 mm, mit Knopf 684, 50 mm ohne Innendrücker</b>					
8810/684	72 PZ	10	Grt.		
8810 H/684	92 PZ	10	Grt.		
8815/684	72 PZ	15	Grt.		
8815 H/684	92 PZ	15	Grt.		
8815 KZS/684	72 PZ	15	Grt.		
8815 H KZS/684	92 PZ	15	Grt.		
mit Innendrücker 1924 / 8 mm ☐					
8810/684	72 PZ	10	Grt.		
8810 H/684	92 PZ	10	Grt.		
8815/684	72 PZ	15	Grt.		
8815 H/684	92 PZ	15	Grt.		
8815 KZS/684	72 PZ	15	Grt.		
8815 H KZS/684	92 PZ	15	Grt.		
1924 / 8 mm ☐	ZT Drücker		124	Paar	
<b>SH-Rosettengarnitur, 55/50 mm, mit Knopf 684, 50 mm</b>					
684/444 N/1924	Garnitur mit Innendrücker 1924		55/50	Grt.	
444N/44	Rosettenpaar		55 x 55	Paar	
444N	Außenrosette		55 x 55	Stück	
44/2	Innenrosette		50 x 50	Stück	
400/644	Schlüsselschilder	PZ	55/50	Paar	
400/1	Außenschild		55 x 55	Stück	
644/2	Innenschild		50 x 50	Stück	
1924 / 8 mm ☐	ZT Drücker		124	Paar	



6012/6841  
KZS bei Bestellung bitte angeben



8810/684  
Sicherheitsbeschlag

KZS bei Bestellung bitte angeben. Nur für 15 mm Schilder.



684/444 N/1924

**Oberflächenausführungen:**

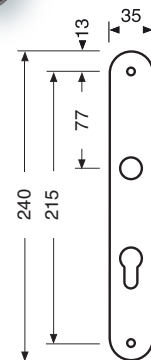
- MP** = Messing poliert
- MPN** = poliert vernickelt
- MMN** = matt vernickelt
- MPC** = poliert verchromt
- MMC** = matt verchromt
- MA** = Messing altdeutsch
- MAP** = Messing antik patiniert
- MM** = Messing matt



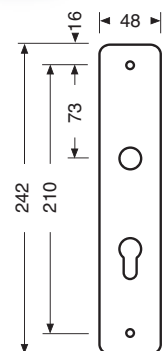
Artikel	Entfernung/ Lochung	Maß mm	Einheit
<b>6012/6841 Sicherheitsbeschlag, 240 x 35 mm, mit Knopf 6841, 50 mm, für schmale Profilsysteme ohne Innendrücker</b>			
<b>6012/6841</b>	72 PZ	12	Grt.
<b>6012 H/6841</b>	92 PZ	12	Grt.
<b>6012 KZS/6841</b>	72 PZ	12	Grt.
<b>6012 H KZS/6841</b>	92 PZ	12	Grt.
mit Innendrücker 1926 / 8 mm ☐			
<b>6012/6841</b>	72 PZ	12	Grt.
<b>6012 H/6841</b>	92 PZ	12	Grt.
<b>6012 KZS/6841</b>	72 PZ	12	Grt.
<b>6012 H KZS/6841</b>	92 PZ	12	Grt.
Sicherheitsschilder für beidseitige Drückerverwendung			
<b>6012/3, 6012 H/3</b>	1 Paar Schilder	PZ	12 Paar
<b>6012 KZS/3, 6012 H KZS/3</b>	1 Paar Schilder	PZ	12 Paar
<b>6012/1, 6012 H/1</b>	Außenschild	PZ	12 Stück
<b>6012 KZS/1, 6012 H KZS/1</b>	Außenschild	PZ	12 Stück
<b>6012/2, 6012 H/2</b>	Innenschild	PZ	12 Stück
<b>1926 / 8 mm ☐</b>	ZT Drücker		115 Paar
<b>8110/1030 Sicherheitsbeschlag, 242 x 48 mm, mit Griff 1030, 112 mm, rechts/links umsetzbar mit Innendrücker 1930 / 8 mm ☐</b>			
<b>8110/1030</b>	72 PZ	10	Grt.
<b>8110 H/1030</b>	92 PZ	10	Grt.
<b>8115/1030</b>	72 PZ	15	Grt.
<b>8115 H/1030</b>	92 PZ	15	Grt.
<b>8115 KZS/1030</b>	72 PZ	15	Grt.
<b>8115 H KZS/1030</b>	92 PZ	15	Grt.
Sicherheitsschilder für beidseitige Drückerverwendung			
<b>8110/3, 8110 H/3</b>	1 Paar Schilder	PZ	10 Paar
<b>8115/3, 8115 H/3</b>	1 Paar Schilder	PZ	15 Paar
<b>8115 KZS/3, 8115 H KZS/3</b>	1 Paar Schilder	PZ	15 Paar
<b>8110/1, 8110 H/1</b>	Außenschild	PZ	10 Stück
<b>8115/1, 8115 H/1</b>	Außenschild	PZ	15 Stück
<b>8115 KZS/1, 8115 H KZS/1</b>	Außenschild	PZ	15 Stück
<b>8110/2, 8110 H/2</b>	Innenschild	PZ	8 Stück
<b>1930 / 8 mm ☐</b>	ZT Drücker		118 Paar



6012/6841



8110/1030



KZS  
bei Bestellung bitte  
angeben.  
Nur für 15 mm Schilder.

Oberflächenausführungen:

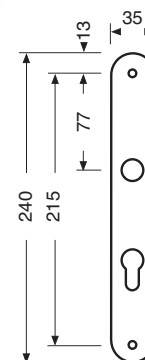
- MP** = Messing poliert
- MPN** = poliert vernickelt
- MMN** = matt vernickelt
- MPC** = poliert verchromt
- MMC** = matt verchromt
- MA** = Messing altdeutsch
- MAP** = Messing antik patiniert
- MM** = Messing matt

Artikel	Entfernung/ Lochung	Maß mm	Einheit	
<b>6610/684 Sicherheitsbeschlag, 250 x 45mm, mit Knopf 684, 50 mm ohne Innendrücker</b>				
<b>6610/684</b>	72 PZ	12	Grt.	
<b>6610 H/684</b>	92 PZ	12	Grt.	
mit Innendrücker 1929 bzw. 1929 H				
<b>6610/684</b>	72 PZ	12	Grt.	
<b>6610 H/684</b>	92 PZ	12	Grt.	
Sicherheitschilder für beidseitige Drückerverwendung				
<b>6610/3, 6610 H/3</b>	1 Paar Schilder	PZ	Paar	
<b>6610/1, 6610 H/1</b>	Außenschild	PZ	12 Stück	
<b>6610/2, 6610 H/2</b>	Innenschild	PZ	6 Stück	
<b>1929 / 8 mm</b> □	ZT Drücker		110 Paar	
<b>1929 H / 10 mm</b> □	HT Drücker		120 Paar	
<b>6012/6681 Sicherheitsbeschlag, 240 x 35 mm, mit Knopf 6681, 60 x 80 mm, rechts/links umsetzbar für schmale Profilsysteme ohne Innendrücker</b>				
<b>6012/6681</b>	72 PZ	12	Grt.	
<b>6012 H/6681</b>	92 PZ	12	Grt.	
<b>6012 KZS/6681</b>	72 PZ	12	Grt.	
<b>6012 H KZS/6681</b>	92 PZ	12	Grt.	
mit Innendrücker 1925 / 8 mm □				
<b>6012/6681</b>	72 PZ	12	Grt.	
<b>6012 H/6681</b>	92 PZ	12	Grt.	
<b>6012 KZS/6681</b>	72 PZ	12	Grt.	
<b>6012 H KZS/6681</b>	92 PZ	12	Grt.	
Sicherheitschilder für beidseitige Drückerverwendung				
<b>6012/3, 6012 H/3</b>	1 Paar Schilder	PZ	12 Paar	
<b>6012 KZS/3, 6012 H KZS/3</b>	1 Paar Schilder	PZ	12 Paar	
<b>6012/1, 6012 H/1</b>	Außenschild	PZ	12 Stück	
<b>6012 KZS/1, 6012 H KZS/1</b>	Außenschild	PZ	12 Stück	
<b>6012/2, 6012 H/2</b>	Innenschild	PZ	12 Stück	
<b>1925 / 8 mm</b> □	ZT Drücker		120 Paar	

 Sonderanfertigung  
Dresdner Zwinger


6610/684


 6012/6681  
MPN


 KZS  
bei Bestellung  
bitte  
angeben


## Oberflächenausführungen:

- MP** = Messing poliert
- MPN** = poliert vernickelt
- MMN** = matt vernickelt
- MPC** = poliert verchromt
- MMC** = matt verchromt
- MA** = Messing altdeutsch
- MAP** = Messing antik patiniert
- MM** = Messing matt

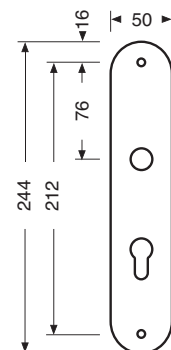
Artikel	Entfernung/ Lochung	Maß mm	Einheit	
<b>8410/686 Sicherheitsbeschlag</b> , 244 x 50 mm, mit Knopf 686, 55 mm ohne Innendrücker				
8410/686	72 PZ	10	Grt.	
8410 H/686	92 PZ	10	Grt.	
8415/686	72 PZ	15	Grt.	
8415 H/686	92 PZ	15	Grt.	
mit Innendrücker 1840 / 8 mm □				
8410/686	72 PZ	10	Grt.	
8410 H/686	92 PZ	10	Grt.	
8415/686	72 PZ	15	Grt.	
8415 H/686	92 PZ	15	Grt.	
Sicherheitschilder für beidseitige Drückerverwendung				
8410/3, 8410 H/3	1 Paar Schilder	PZ	10	Paar
8415/3, 8415 H/3	1 Paar Schilder	PZ	15	Paar
8410/1, 8410 H/1	Außenschild	PZ	10	Stück
8415/1, 8415 H/1	Außenschild	PZ	15	Stück
8410/2, 8410 H/2	Innenschild	PZ	10	Stück
1840 / 8 mm □	ZT Drücker		120	Paar
<b>8410/666 Sicherheitsbeschlag</b> , 244 x 50 mm, mit Stoßgriff 666, 77 x 70 mm, rechts/links umsetzbar ohne Innendrücker				
8410/666	72 PZ	10	Grt.	
8410 H/666	92 PZ	10	Grt.	
8415/666	72 PZ	15	Grt.	
8415 H/666	92 PZ	15	Grt.	
mit Innendrücker 1840 / 8 mm □				
8410/666	72 PZ	10	Grt.	
8410 H/666	92 PZ	10	Grt.	
8415/666	72 PZ	15	Grt.	
8415 H/666	92 PZ	15	Grt.	



8410/686



8410/666



Oberflächen Ausführungen:

- MP** = Messing poliert
- MPN** = poliert vernickelt
- MMN** = matt vernickelt
- MPC** = poliert verchromt
- MMC** = matt verchromt
- MA** = Messing altdeutsch
- MAP** = Messing antik patiniert
- MM** = Messing matt

**Sicherheit am Eingang**
**MODERNE**

Artikel	Entfernung/ Lochung	Maß mm	Einheit	
<b>4410/5510 Sicherheitsbeschlag, 250 x 50 mm,</b> mit Knopf 5510, 60 x 80 mm, rechts/links umsetzbar ohne Innendrücker				
<b>4410/5510</b>	72 PZ	11	Gr.	
<b>4410 H/5510</b>	92 PZ	11	Gr.	
<b>4410 KZS/5510</b>	72 PZ	11	Gr.	
<b>4410 H KZS/5510</b>	92 PZ	11	Gr.	
mit Innendrücker 1130 / 8 mm □				
<b>4410/5510</b>	72 PZ	11	Gr.	
<b>4410 H/5510</b>	92 PZ	11	Gr.	
<b>4410 KZS/5510</b>	72 PZ	11	Gr.	
<b>4410 H KZS/5510</b>	92 PZ	11	Gr.	
Sicherheitschilder für beidseitige Drückerverwendung				
<b>4410/3, 4410 H/3</b>	1 Paar Schilder	PZ	11	Paar
<b>4410 KZS/3, 4410 H KZS/3</b>	1 Paar Schilder	PZ	11	Paar
<b>4410/1, 4410 H/1</b>	Außenschild	PZ	11	Stück
<b>4410 KZS/1, 4410 H KZS/1</b>	Außenschild	PZ	11	Stück
<b>4410/2, 4410 H/2</b>	Innenschild	PZ	11	Stück
<b>1130 / 8 mm □</b>	ZT Drücker		125	Paar
<b>4410/1060 Sicherheitsbeschlag, 250 x 50 mm,</b> mit Stoßgriff 1060, 140 mm, rechts/links umsetzbar ohne Innendrücker				
<b>4410/1060</b>	72 PZ	11	Gr.	
<b>4410 H/1060</b>	92 PZ	11	Gr.	
<b>4410 KZS/1060</b>	72 PZ	11	Gr.	
<b>4410 H KZS/1060</b>	92 PZ	11	Gr.	
mit Innendrücker 1130 / 8 mm □				
<b>4410/1060</b>	72 PZ	11	Gr.	
<b>4410 H/1060</b>	92 PZ	11	Gr.	
<b>4410 KZS/1060</b>	72 PZ	11	Gr.	
<b>4410 H KZS/1060</b>	92 PZ	11	Gr.	



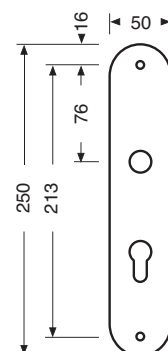
4410/5510



KZS  
bei Bestellung  
bitte  
angeben



4410/1060


**Oberflächenausführungen:**

- MP** = Messing poliert
- MPN** = poliert vernickelt
- MMN** = matt vernickelt
- MPC** = poliert verchromt
- MMC** = matt verchromt
- MA** = Messing altdeutsch
- MAP** = Messing antik patiniert
- MM** = Messing matt

Artikel	Entfernung/ Lochung	Maß mm	Einheit	
<b>4430/6681 Sicherheitsbeschlag</b> , 240 x 35 mm, mit Knopf 6681, 60 x 80 mm, rechts/links umsetzbar für schmale Profilsysteme mit Innendrücker 1130 / 8 mm ☐				
<b>4430/6681</b>	72 PZ	12	Grt.	
<b>4430 H/6681</b>	92 PZ	12	Grt.	
<b>4430 KZS/6681</b>	72 PZ	12	Grt.	
<b>4430 H KZS/6681</b>	92 PZ	12	Grt.	
Sicherheitschilder mit beidseitig Drücker 1130 / 8 mm ☐				
<b>4430/3</b>	+ 1130 / 8 mm	PZ	12	Paar
<b>4430 H/3</b>	+ 1130 / 8 mm	PZ	12	Paar
<b>4430 KZS/3</b>	+ 1130 / 8 mm	PZ	12	Paar
<b>4430 H KZS/3</b>	+ 1130 / 8 mm	PZ	12	Paar
 <b>4430/1060 Sicherheitsbeschlag</b> , 240 x 35 mm, mit Stoßgriff 1060, 140 mm, rechts/links umsetzbar, für schmale Profilsysteme mit Innendrücker 1130 / 8 mm ☐				
<b>4430/1060</b>	72 PZ	12	Grt.	
<b>4430 H/1060</b>	92 PZ	12	Grt.	
<b>4430 KZS/1060</b>	72 PZ	12	Grt.	
<b>4430 H KZS/1060</b>	92 PZ	12	Grt.	



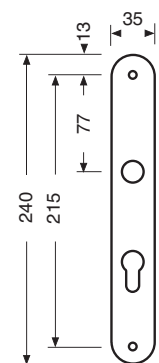
4430/6681



KZS  
bei Bestellung  
bitte  
angeben



1060




Oberflächen Ausführungen:

- MP** = Messing poliert
- MPN** = poliert vernickelt
- MMN** = matt vernickelt
- MPC** = poliert verchromt
- MMC** = matt verchromt
- MA** = Messing altdeutsch
- MAP** = Messing antik patiniert
- MM** = Messing matt

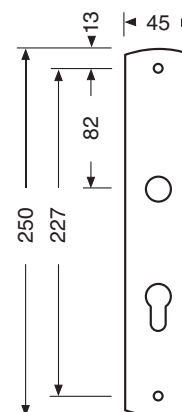
Artikel	Entfernung/ Lochung	Maß mm	Einheit
<b>8610/686 R Sicherheitsbeschlag, 250 x 45 mm, mit Knopf 686 R, 60 mm ohne Innendrücker</b>			
<b>8610/686 R</b>	72 PZ, 74 RZ	10	Gr.
<b>8610 H/686 R</b>	92 PZ, 90 RZ	10	Gr.
<b>8615/686 R</b>	72 PZ, 74 RZ	15	Gr.
<b>8615 H/686 R</b>	92 PZ, 90 RZ	15	Gr.
<b>8615 KZS/686 R</b>	72 PZ	15	Gr.
<b>8615 H KZS/686 R</b>	92 PZ	15	Gr.
mit Innendrücker 1870 bzw. 1870 H			
<b>8610/686 R</b>	72 PZ, 74 RZ	10	Gr.
<b>8610 H/686 R</b>	92 PZ, 90 RZ	10	Gr.
<b>8615/686 R</b>	72 PZ, 74 RZ	15	Gr.
<b>8615 H/686 R</b>	92 PZ, 90 RZ	15	Gr.
<b>8615 KZS/686 R</b>	72 PZ	15	Gr.
<b>8615 H KZS/686 R</b>	92 PZ	15	Gr.
Sicherheitschilder für beidseitige Drückerverwendung			
<b>8610/3, 8610 H/3</b>	1 Paar Schilder	PZ, RZ	10 Paar
<b>8615/3, 8615 H/3</b>	1 Paar Schilder	PZ, RZ	15 Paar
<b>8615 KZS/3, 8615 H KZS/3</b>	1 Paar Schilder	PZ	15 Paar
<b>8610/1, 8610 H/1</b>	Außenschild	PZ, RZ	10 Stück
<b>8615/1, 8615 H/1</b>	Außenschild	PZ, RZ	15 Stück
<b>8615 KZS/1, 8615 H KZS/1</b>	Außenschild	PZ	15 Stück
<b>8610/2, 8610 H/2</b>	Innenschild	PZ, RZ	5 Stück
<b>1870 / 8 mm</b> □	ZT Drücker	110	Paar
<b>1870 H / 10 mm</b> □	HT Drücker	125	Paar



8610/686 R



KZS  
bei Bestellung bitte  
angeben.  
Nur für 15 mm Schilder.


**Oberflächenausführungen:**

- MP** = Messing poliert
- MPN** = poliert vernickelt
- MMN** = matt vernickelt
- MPC** = poliert verchromt
- MMC** = matt verchromt
- MA** = Messing altdeutsch
- MAP** = Messing antik patiniert
- MM** = Messing matt



Artikel	Entfernung/ Lochung	Maß mm	Einheit	
<b>8110/1026 Sicherheitsbeschlag, 242 x 48 mm,</b> mit Stoßgriff 1026, 110 mm, rechts/links umsetzbar ohne Innendrücker				
<b>8110/1026</b>	72 PZ	10	Gr.	
<b>8110 H/1026</b>	92 PZ	10	Gr.	
<b>8115/1026</b>	72 PZ	15	Gr.	
<b>8115 H/1026</b>	92 PZ	15	Gr.	
<b>8115 KZS/1026</b>	72 PZ	15	Gr.	
<b>8115 H KZS/1026</b>	92 PZ	15	Gr.	
mit Innendrücker 1901 bzw. 1901 H				
<b>8110/1026</b>	72 PZ	10	Gr.	
<b>8110 H/1026</b>	92 PZ	10	Gr.	
<b>8115/1026</b>	72 PZ	15	Gr.	
<b>8115 H/1026</b>	92 PZ	15	Gr.	
<b>8115 KZS/1026</b>	72 PZ	15	Gr.	
<b>8115 H KZS/1026</b>	92 PZ	15	Gr.	
Sicherheitschilder für beidseitige Drückerverwendung				
<b>8110/3, 8110 H/3</b>	1 Paar Schilder	PZ	10	Paar
<b>8115/3, 8115 H/3</b>	1 Paar Schilder	PZ	15	Paar
<b>8115 KZS/3, 8115 H KZS/3</b>	1 Paar Schilder	PZ	15	Paar
<b>8110/1, 8110 H/1</b>	Außenschild	PZ	10	Stück
<b>8115/1, 8115 H/1</b>	Außenschild	PZ	15	Stück
<b>8115 KZS/1, 8115 H KZS/1</b>	Außenschild	PZ	15	Stück
<b>8110/2, 8110 H/2</b>	Innenschild	PZ	8	Stück
<b>1901 / 8 mm □</b>	ZT Drücker		115	Paar
<b>1901 H / 10 mm □</b>	HT Drücker		130	Paar
<b>8110/686 Sicherheitsbeschlag, 242 x 48 mm, mit Knopf 686, 55 mm</b> ohne Innendrücker				
<b>8110/686</b>	72 PZ	10	Gr.	
<b>8110 H/686</b>	92 PZ	10	Gr.	
<b>8115/686</b>	72 PZ	15	Gr.	
<b>8115 H/686</b>	92 PZ	15	Gr.	
<b>8115 KZS/686</b>	72 PZ	15	Gr.	
<b>8115 H KZS/686</b>	92 PZ	15	Gr.	
mit Innendrücker 1901 bzw. 1901 H				
<b>8110/686</b>	72 PZ	10	Gr.	
<b>8110 H/686</b>	92 PZ	10	Gr.	
<b>8115/686</b>	72 PZ	15	Gr.	
<b>8115 H/686</b>	92 PZ	15	Gr.	
<b>8115 KZS/686</b>	72 PZ	15	Gr.	
<b>8115 H KZS/686</b>	92 PZ	15	Gr.	



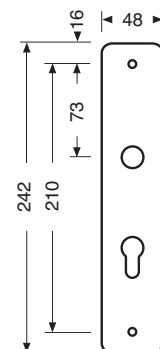
8110/1026



KZS  
bei Bestellung bitte  
angeben.  
Nur für 15 mm Schilder



8110/686



Oberflächen Ausführungen:

- MP** = Messing poliert
- MPN** = poliert vernickelt
- MMN** = matt vernickelt
- MPC** = poliert verchromt
- MMC** = matt verchromt
- MA** = Messing altdeutsch
- MAP** = Messing antik patiniert
- MM** = Messing matt

**Sicherheit am Eingang**
**ART DECO**

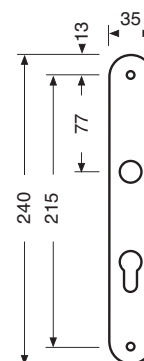
Artikel	Entfernung/ Lochung	Maß mm	Einheit	
<b>6012/6681 Sicherheitsbeschlag, 240 x 35 mm, mit Knopf 6681, 60 x 80 mm, rechts/links umsetzbar für schmale Profilsysteme ohne Innendrücker</b>				
<b>6012/6681</b>	72 PZ	12	Gr.	
<b>6012 H/6681</b>	92 PZ	12	Gr.	
<b>6012 KZS/6681</b>	72 PZ	12	Gr.	
<b>6012 H KZS/6681</b>	92 PZ	12	Gr.	
mit Innendrücker 1865 bzw. 1865 H				
<b>6012/6681</b>	72 PZ	12	Gr.	
<b>6012 H/6681</b>	92 PZ	12	Gr.	
<b>6012 KZS/6681</b>	72 PZ	12	Gr.	
<b>6012 H KZS/6681</b>	92 PZ	12	Gr.	
Sicherheitschilder für beidseitige Drückerverwendung				
<b>6012/3, 6012 H/3</b>	1 Paar Schilder	PZ	12	Paar
<b>6012 KZS/3, 6012 H KZS/3</b>	1 Paar Schilder	PZ	12	Paar
<b>6012/1, 6012 H/1</b>	Außenschild	PZ	12	Stück
<b>6012 KZS/1, 6012 H KZS/1</b>	Außenschild	PZ	12	Stück
<b>6012/2, 6012 H/2</b>	Innenschild	PZ	12	Stück
<b>1865 / 8 mm</b> □	ZT Drücker		110	Paar
<b>1865 H / 10 mm</b> □	HT Drücker		120	Paar



6012/6681



KZS  
bei Bestellung  
bitte  
angeben


**Oberflächen Ausführungen:**

- MP** = Messing poliert
- MPN** = poliert vernickelt
- MMN** = matt vernickelt
- MPC** = poliert verchromt
- MMC** = matt verchromt
- MA** = Messing altdeutsch
- MAP** = Messing antik patiniert
- MM** = Messing matt

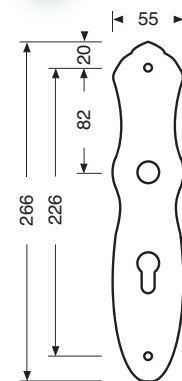
## Sicherheit am Eingang

## JUGENDSTIL

Artikel	Entfernung/ Lochung	Maß mm	Einheit
<b>9010/655 Sicherheitsbeschlag</b> , 266 x 55 mm, mit Knopf 655, 60 mm ohne Innendrücker			
<b>9010/655</b>	72 PZ	10	Grt.
<b>9010 H/655</b>	92 PZ	10	Grt.
mit Innendrücker 1900 bzw. 1900 H Normalausführung mit schwarzen Griffstücken			
<b>9010/655</b>	72 PZ	10	Grt.
<b>9010 H/655</b>	92 PZ	10	Grt.
Sicherheitschilder für beidseitige Drückerverwendung			
<b>9010/3, 9010 H/3</b>	1 Paar Schilder	PZ	10 Paar
<b>9010/1, 9010 H/1</b>	Außenschild	PZ	10 Stück
<b>9010/2, 9010 H/2</b>	Innenschild	PZ	3 Stück
<b>1900 / 8 mm</b> □	ZT Drücker	140	Paar
<b>1900 H / 10 mm</b> □	HT Drücker	145	Paar
Normalausführung mit schwarzen Griffstücken Weitere Ausführungen siehe unten			

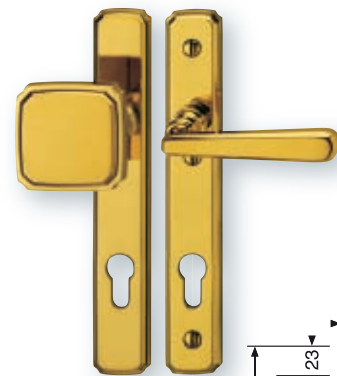


9010/655

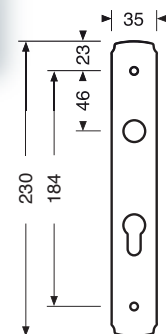


## KLASSIK

Artikel	Entfernung/ Lochung	Maß mm	Einheit
<b>6608/648 Sicherheitsbeschlag</b> , 230 x 35 mm, mit Knopf 648, 67 x 67 mm, rechts/links umsetzbar, für schmale Profilsysteme ohne Innendrücker			
<b>6608/648</b>	72 PZ	8	Grt.
<b>6608 H/648</b>	92 PZ	8	Grt.
mit Innendrücker 1880 / 8 mm □			
<b>6608/648</b>	72 PZ	8	Grt.
<b>6608 H/648</b>	92 PZ	8	Grt.
Sicherheitschilder für beidseitige Drückerverwendung			
<b>6608/3, 6608 H/3</b>	1 Paar	PZ	8 Paar
<b>6608/1, 6608 H/1</b>	Außenschild	PZ	8 Stück
<b>6608/2, 6608 H/2</b>	Innenschild	PZ	8 Stück
<b>1880 / 8 mm</b> □	ZT Drücker	110	Paar



6608/648



### Oberflächenausführungen:

<b>MP</b>	= Messing poliert
<b>MPN</b>	= poliert vernickelt
<b>MMN</b>	= matt vernickelt
<b>MPC</b>	= poliert verchromt
<b>MMC</b>	= matt verchromt
<b>MA</b>	= Messing altdeutsch
<b>MAP</b>	= Messing antik patiniert
<b>MM</b>	= Messing matt

### Griffstücke in Sonderausführung:

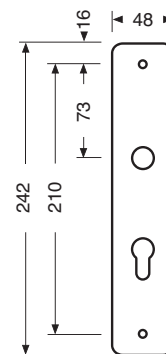
**Kunststoff weiß**  
**Eiche**  
**Nussbaum**  
**Mahagoni**  
**Ebenholz**  
**Palisander**

**Sicherheit am Eingang**
**KLASSIK**

Artikel	Entfernung/ Lochung	Maß mm	Einheit
<b>8110/630 Sicherheitsbeschlag, 242 x 48 mm, mit Knopf 630, 50 mm ohne Innendrücker</b>			
8110/630	72 PZ	10	Grt.
8110 H/630	92 PZ	10	Grt.
8115/630	72 PZ	15	Grt.
8115 H/630	92 PZ	15	Grt.
8115 KZS/630	72 PZ	15	Grt.
8115 H KZS/630	92 PZ	15	Grt.
mit Innendrücker 7001 bzw. 7001 H			
8110/630	72 PZ	10	Grt.
8110 H/630	92 PZ	10	Grt.
8115/630	72 PZ	15	Grt.
8115 H/630	92 PZ	15	Grt.
8115 KZS/630	72 PZ	15	Grt.
8115 H KZS/630	92 PZ	15	Grt.
Sicherheitschilder für beidseitige Drückerverwendung			
8110/3, 8110 H/3	1 Paar Schilder	PZ 10	Paar
8115/3, 8115 H/3	1 Paar Schilder	PZ 15	Paar
8115 KZS/3, 8115 H KZS/3	1 Paar Schilder		Paar
8110/1, 8110 H/1	Außenschild	PZ 10	Stück
8115/1, 8115 H/1	Außenschild	PZ 15	Stück
8115 KZS/1, 8115 H KZS/1	Außenschild		Stück
8110/2, 8110 H/2	Innenschild	PZ 8	Stück
7001 / 8 mm □	ZT Drücker	115	Paar
7001 H / 10 mm □	HT Drücker	115	Paar
<b>8110/684 Sicherheitsbeschlag, 242 x 48 mm, mit Knopf 684, 50 mm ohne Innendrücker</b>			
8110/684	72 PZ	10	Grt.
8110 H/684	92 PZ	10	Grt.
8115/684	72 PZ	15	Grt.
8115 H/684	92 PZ	15	Grt.
8115 KZS/684	72 PZ	15	Grt.
8115 H KZS/684	92 PZ	15	Grt.
mit Innendrücker 7001 bzw. 7001 H			
8110/684	72 PZ	10	Grt.
8110 H/684	92 PZ	10	Grt.
8115/684	72 PZ	15	Grt.
8115 H/684	92 PZ	15	Grt.
8115 KZS/684	72 PZ	15	Grt.
8115 H KZS/684	92 PZ	15	Grt.



8110/630



8110/684



KZS  
bei Bestellung bitte  
angeben.  
Nur für 15 mm Schilder.

**Oberflächen Ausführungen:**

- MP** = Messing poliert
- MPN** = poliert vernickelt
- MMN** = matt vernickelt
- MPC** = poliert verchromt
- MMC** = matt verchromt
- MA** = Messing altdeutsch
- MAP** = Messing antik patiniert
- MM** = Messing matt

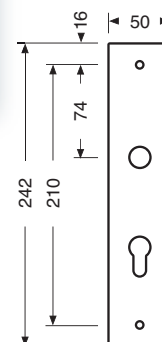
Artikel	Entfernung/ Lochung	Maß mm	Einheit
<b>8910/696 Sicherheitsbeschlag</b> , 242 x 50 mm, mit Knopf 696, 60 mm mit durchgehendem Stahlunterschild mit Innendrücker 7005 bzw. 7005 H			
<b>8910/696</b>	72 PZ	10	Grt.
<b>8910 H/696</b>	92 PZ	10	Grt.
<b>8915/696</b>	72 PZ	15	Grt.
<b>8915 H/696</b>	92 PZ	15	Grt.
Sicherheitschilder für beidseitige Drückerverwendung			
<b>8910/3, 8910 H/3</b>	1 Paar Schilder	PZ	10 Paar
<b>8915/3, 8915 H/3</b>	1 Paar Schilder	PZ	15 Paar
<b>8910/1, 8910 H/1</b>	Außenschild	PZ	10 Stück
<b>8915/1, 8915 H/1</b>	Außenschild	PZ	15 Stück
<b>8910/2, 8910 H/2</b>	Innenschild	PZ	10 Stück
<b>7005 / 8 mm</b> □	ZT Drücker	120	Paar
<b>7005 H / 10 mm</b> □	HT Drücker	120	Paar
<b>8910/642 Sicherheitsbeschlag</b> , 242 x 50 mm, mit Knopf 642, 75 x 65 mm, rechts oder links, bitte angeben mit durchgehendem Stahlunterschild mit Innendrücker 7005 bzw. 7005 H			
<b>8910/642</b>	72 PZ	10	Grt.
<b>8910 H/642</b>	92 PZ	10	Grt.
<b>8915/642</b>	72 PZ	15	Grt.
<b>8915 H/642</b>	92 PZ	15	Grt.



8910/696



8910/642



Oberflächen Ausführungen:

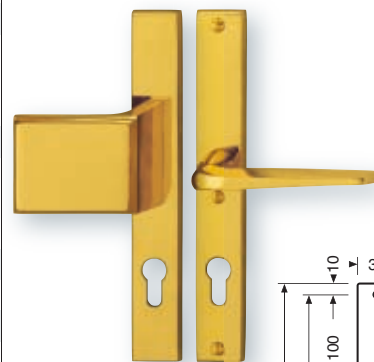
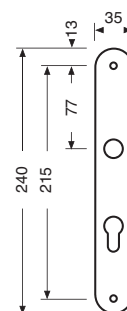
- MP** = Messing poliert
- MPN** = poliert vernickelt
- MMN** = matt vernickelt
- MPC** = poliert verchromt
- MMC** = matt verchromt
- MA** = Messing altdeutsch
- MAP** = Messing antik patiniert
- MM** = Messing matt

**Sicherheit am Eingang**
**KLASSIK**


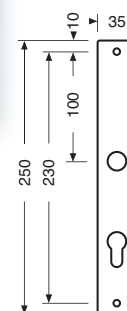
Artikel	Entfernung/ Lochung	Maß mm	Einheit
<b>4430/669 Sicherheitsbeschlag</b> , 240 x 35 mm, mit Stoßgriff 669, 80 x 80 mm, rechts/links umsetzbar, für schmale Profilsysteme mit Innendrücker 7048 / 8 mm □			
<b>4430/669, 4430 H/669</b>	72 PZ, 92 PZ	12	Grt.
<b>4430 KZS/669, 4430 H KZS/669</b>	72 PZ, 92 PZ	12	Grt.
Sicherheitschilder mit beidseitig Drücker 7048 / 8 mm □			
<b>4430/3, 4430 H/3</b>	+ 7048 / 8 mm □	PZ	12 Grt.
<b>4430 KZS/3, 4430 H KZS/3</b>	+ 7048 / 8 mm □	PZ	12 Grt.
<b>7608/656 Sicherheitsbeschlag</b> , 250 x 35 mm, mit Stoßgriff 656, 90 x 70 mm, rechts/links umsetzbar, für schmale Profilsysteme ohne Innendrücker			
<b>7608/656</b>	72 PZ	8	Grt.
<b>7608 H/656</b>	92 PZ	8	Grt.
mit Innendrücker 7048 / 8 mm □			
<b>7608/656</b>	72 PZ	8	Grt.
<b>7608 H/656</b>	92 PZ	8	Grt.
Sicherheitschilder für beidseitige Drückerverwendung			
<b>7608/3, 7608 H/3</b>	1 Paar Schilder	PZ	8 Paar
<b>7608/1, 7608 H/1</b>	Außenschild	PZ	8 Stück
<b>7608/2, 7608 H/2</b>	Innenschild	PZ	8 Stück
<b>7048 / 8 mm □</b>	ZT Drücker		130 Paar
Rosettengarnitur für schmale Profilsysteme			
<b>7048/96 / 8 mm □</b>	ZT Drücker festdrehbar auf Rosette	130 70 x 28	Stück
<b>85</b>	Schlüsselschilder	PZ 65 x 28	Paar



4430/669


 KZS  
bei Bestellung  
bitte  
angeben


7608/656



7048/96/85 PZ

## Oberflächenausführungen:

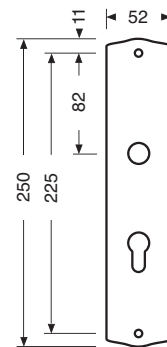
- MP** = Messing poliert
- MPN** = poliert vernickelt
- MMN** = matt vernickelt
- MPC** = poliert verchromt
- MMC** = matt verchromt
- MA** = Messing altdeutsch
- MAP** = Messing antik patiniert
- MM** = Messing matt



Artikel	Entfernung/ Lochung	Maß mm	Einheit
<b>8210/686 R Sicherheitsbeschlag, 250 x 52 mm, mit Knopf 686 R, 60 mm ohne Innendrücker</b>			
<b>8210/686 R</b>	72 PZ, 74 RZ	10	Grt.
<b>8210 H/686 R</b>	92 PZ, 90 RZ	10	Grt.
<b>8215/686 R</b>	72 PZ, 74 RZ	15	Grt.
<b>8215 H/686 R</b>	92 PZ, 90 RZ	15	Grt.
<b>8215 KZS/686 R</b>	72 PZ	15	Grt.
<b>8215 H KZS/686 R</b>	92 PZ	15	Grt.
mit Innendrücker 7020 bzw. 7020 H			
<b>8210/686 R</b>	72 PZ, 74 RZ	10	Grt.
<b>8210 H/686 R</b>	92 PZ, 90 RZ	10	Grt.
<b>8215/686 R</b>	72 PZ, 74 RZ	15	Grt.
<b>8215 H/686 R</b>	92 PZ, 90 RZ	15	Grt.
<b>8215 KZS/686 R</b>	72 PZ	15	Grt.
<b>8215 H KZS/686 R</b>	92 PZ	15	Grt.
Sicherheitsschilder für beidseitige Drückerverwendung			
<b>8210/3, 8210 H/3</b>	1 Paar	PZ, RZ	10 Paar
<b>8215/3, 8215 H/3</b>	1 Paar	PZ, RZ	15 Paar
<b>8215 KZS/3, 8215 H KZS/3</b>	1 Paar Schilder	PZ	15 Paar
<b>8210/1, 8210 H/1</b>	Außenschild	PZ, RZ	10 Stück
<b>8215/1, 8215 H/1</b>	Außenschild	PZ, RZ	15 Stück
<b>8215 KZS/1, 8215 H KZS/1</b>	Außenschild	PZ	15 Stück
<b>8210/2, 8210 H/2</b>	Innenschild	PZ, RZ	4 Stück
<b>7020 / 8 mm</b> □	ZT Drücker	120	Paar
<b>7020 H / 10 mm</b> □	HT Drücker	130	Paar



8210/686 R



KZS  
bei Bestellung bitte  
angeben.  
Nur für 15 mm Schilder.

**Oberflächen Ausführungen:**

- MP** = Messing poliert
- MPN** = poliert vernickelt
- MMN** = matt vernickelt
- MPC** = poliert verchromt
- MMC** = matt verchromt
- MA** = Messing altdeutsch
- MAP** = Messing antik patiniert
- MM** = Messing matt

**Sicherheit am Eingang**
**BAROCK**

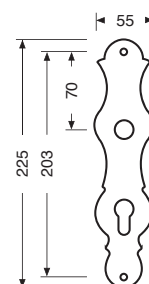
Artikel	Entfernung/ Lochung	Maß mm	Einheit	
<b>8310/686 R Sicherheitsbeschlag</b> , 225 x 55 mm, (8310 H 245 x 58 mm) mit Knopf 686 R, 60 mm ohne Innendrücker				
<b>8310/686 R</b>	72 PZ	10	Gr.	
<b>8310 H/686 R</b>	92 PZ	10	Gr.	
<b>8315/686 R</b>	72 PZ	15	Gr.	
<b>8315 H/686 R</b>	92 PZ	15	Gr.	
<b>8315 KZS/686 R</b>	72 PZ	15	Gr.	
<b>8315 H KZS/686 R</b>	92 PZ	15	Gr.	
mit Innendrücker 7026 bzw. 7026 H				
<b>8310/686 R</b>	72 PZ	10	Gr.	
<b>8310 H/686 R</b>	92 PZ	10	Gr.	
<b>8315/686 R</b>	72 PZ	15	Gr.	
<b>8315 H/686 R</b>	92 PZ	15	Gr.	
<b>8315 KZS/686 R</b>	72 PZ	15	Gr.	
<b>8315 H KZS/686 R</b>	92 PZ	15	Gr.	
Sicherheitsschilder für beidseitige Drückerverwendung				
<b>8310/3</b>	1 Paar Schilder	PZ	10	Paar
<b>8310 H/3</b>	1 Paar Schilder	PZ	10	Paar
<b>8315/3</b>	1 Paar Schilder	PZ	15	Paar
<b>8315 H/3</b>	1 Paar Schilder	PZ	15	Paar
<b>8315 KZS/3</b>	1 Paar Schilder	PZ	15	Paar
<b>8315 H KZS/3</b>	1 Paar Schilder	PZ	15	Paar
<b>8310/1</b>	Außenschild	PZ	10	Stück
<b>8310 H/1</b>	Außenschild	PZ	10	Stück
<b>8315/1</b>	Außenschild	PZ	15	Stück
<b>8315 H/1</b>	Außenschild	PZ	15	Stück
<b>8315 KZS/1</b>	Außenschild	PZ	15	Stück
<b>8315 H KZS/1</b>	Außenschild	PZ	15	Stück
<b>8310/2</b>	Innenschild	PZ	3	Stück
<b>8310 H/2</b>	Innenschild	PZ	3	Stück
<b>7026 / 8 mm</b> □	ZT Drücker		120	Paar
<b>7026 H / 10 mm</b> □	HT Drücker		135	Paar



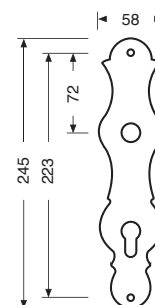
8310/686 R



KZS  
bei Bestellung bitte  
angeben.  
Nur für 15 mm Schilder.



8310



8310 H

## Oberflächenausführungen:

- MP** = Messing poliert
- MPN** = poliert vernickelt
- MMN** = matt vernickelt
- MPC** = poliert verchromt
- MMC** = matt verchromt
- MA** = Messing altdeutsch
- MAP** = Messing antik patiniert
- MM** = Messing matt

Artikel		Entfernung/ Lochung	Maß mm	Einheit
<b>8510/689 Sicherheitsbeschlag, 252 x 52 mm,</b> mit Knopf 689, 80 x 70 mm, rechts/links umsetzbar, oder Knopf 686 R, 60 mm ohne Innendrücker				
<b>8510/689</b>		72 PZ	10	Grt.
<b>8510 H/689</b>		92 PZ	10	Grt.
<b>8515/689</b>		72 PZ	15	Grt.
<b>8515 H/689</b>		92 PZ	15	Grt.
<b>8515 KZS/689</b>		72 PZ	15	Grt.
<b>8515 H KZS/689</b>		92 PZ	15	Grt.
mit Innendrücker 7026 bzw. 7026 H				
<b>8510/689</b>		72 PZ	10	Grt.
<b>8510 H/689</b>		92 PZ	10	Grt.
<b>8515/689</b>		72 PZ	15	Grt.
<b>8515 H/689</b>		92 PZ	15	Grt.
<b>8515 KZS/689</b>		72 PZ	15	Grt.
<b>8515 H KZS/689</b>		92 PZ	15	Grt.
Sicherheitschilder für beidseitige Drückerverwendung				
<b>8510/3</b>	1 Paar Schilder	72 PZ	10	Paar
<b>8510 H/3</b>	1 Paar Schilder	92 PZ	10	Paar
<b>8515/3</b>	1 Paar Schilder	72 PZ	15	Paar
<b>8515 H/3</b>	1 Paar Schilder	92 PZ	15	Paar
<b>8515 KZS/3</b>	1 Paar Schilder	PZ	15	Paar
<b>8515 H KZS/3</b>	1 Paar Schilder	PZ	15	Paar
<b>8510/1</b>	Außenschild	PZ	10	Stück
<b>8510 H/1</b>	Außenschild	PZ	10	Stück
<b>8515/1</b>	Außenschild	PZ	15	Stück
<b>8515 H/1</b>	Außenschild	PZ	15	Stück
<b>8515 KZS/1</b>	Außenschild	PZ	15	Stück
<b>8515 H KZS/1</b>	Außenschild	PZ	15	Stück
<b>8510/2, 8510 H/2</b>	Innenschild	PZ	5	Stück
<b>7026 / 8 mm □</b>	ZT Drücker		120	Paar
<b>7026 H / 10 mm □</b>	HT Drücker		135	Paar



8510/689



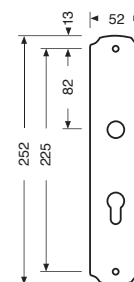
686 R



**KZS**  
bei Bestellung bitte  
angeben.  
Nur für 15 mm Schilder.



8510/3  
Sicherheitschilder für beidseitige  
Drückerverwendung



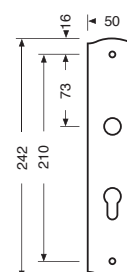
**Oberflächen Ausführungen:**

- MP** = Messing poliert
- MPN** = poliert vernickelt
- MMN** = matt vernickelt
- MPC** = poliert verchromt
- MMC** = matt verchromt
- MA** = Messing altdeutsch
- MAP** = Messing antik patiniert
- MM** = Messing matt

Artikel	Entfernung/ Lochung	Maß mm	Einheit	
<b>8710/691 Sicherheitsbeschlag, 242 x 50 mm, mit Knopf 691, 80 x 65 mm, rechts/links umsetzbar ohne Innendrücker</b>				
<b>8710/691</b>	72 PZ	10	Gr.	
<b>8710 H/691</b>	92 PZ	10	Gr.	
<b>8715/691</b>	72 PZ	15	Gr.	
<b>8715 H/691</b>	92 PZ	15	Gr.	
mit Innendrücker 7028 bzw. 7028 H				
<b>8710/691</b>	72 PZ	10	Gr.	
<b>8710 H/691</b>	92 PZ	10	Gr.	
<b>8715/691</b>	72 PZ	15	Gr.	
<b>8715 H/691</b>	92 PZ	15	Gr.	
Sicherheitschilder für beidseitige Drückerverwendung				
<b>8710/3, 8710 H/3</b>	1 Paar Schilder	PZ	10	Paar
<b>8715/3, 8715 H/3</b>	1 Paar Schilder	PZ	15	Paar
<b>8710/1, 8710 H/1</b>	Außenschild	PZ	10	Stück
<b>8715/1, 8715 H/1</b>	Außenschild	PZ	15	Stück
<b>8710/2, 8710 H/2</b>	Innenschild	PZ	5	Stück
<b>7028 / 8 mm □</b>	ZT Drücker		120	Paar
<b>7028 H / 10 mm □</b>	HT Drücker		135	Paar
<b>Distanzschilder zu Sicherheitsgarnituren</b>				
Distanzschild	zu SH-Schild	Bauhöhe mm		
<b>113</b>	8110	3		Stück
<b>213</b>	8210	3		Stück
<b>413</b>	4410	3		Stück
<b>513</b>	8510	3		Stück
<b>613</b>	8610	3		Stück



8710/691


**Oberflächen Ausführungen:**

- MP** = Messing poliert
- MPN** = poliert vernickelt
- MMN** = matt vernickelt
- MPC** = poliert verchromt
- MMC** = matt verchromt
- MA** = Messing altdeutsch
- MAP** = Messing antik patiniert
- MM** = Messing matt

Artikel	Entfernung/ Lochung	Maß mm	Einheit
<b>SH-Kombi-Griffschilder, 300 x 50 mm</b>			
<b>8000/1067 L</b>	72 PZ	10	Stück
<b>8000 H/1067 L</b>	92 PZ	10	Stück
<b>8000/1026L</b>	72 PZ	10	Stück
<b>8000 H/1026L</b>	92 PZ	10	Stück
<b>8000/1010L</b>	72 PZ	10	Stück
<b>8000 H/1010L</b>	92 PZ	10	Stück



8000/1067 L

8000/1026 L



**SH-Innenschilder zu SH-Kombi-Griffschildern**

<b>8810/2, 8810 H/2</b>	72, 92 PZ	8	Stück
<b>8910/2, 8910 H/2</b>	72, 92 PZ	10	Stück
<b>8710/2, 8710 H/2</b>	72, 92 PZ	5	Stück
<b>8410/2, 8410 H/2</b>	72, 92 PZ	10	Stück
<b>6012/2, 6012 H/2</b>	72, 92 PZ	12	Stück

Oberflächen Ausführungen:

- MP** = Messing poliert
- MPN** = poliert vernickelt
- MMN** = matt vernickelt
- MPC** = poliert verchromt
- MMC** = matt verchromt
- MA** = Messing altdeutsch
- MAP** = Messing antik patiniert
- MM** = Messing matt